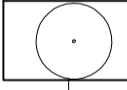
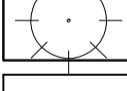

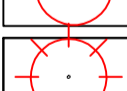






**REWALORYZACJA ZABYTKOWEGO ZAŁOŻENIA
DWORSKO-PARKOWEGO W WIELGIM
PROJEKT GOSPODARKI SZATĄ ROŚLINNĄ
FAZA 1 - SELEKCJA SANITARNĄ
SKALA 1 : 500**

OZNACZENIA :

-  ISTNIEJĄCE DRZEWA LIŚCIASTE DO ZACHOWANIA
-  ISTNIEJĄCE DRZEWA IGLASTE DO ZACHOWANIA
-  NUMERY INWENTARYZACYJNE DRZEW I KRZEWÓW DO ZACHOWANIA
-  ISTNIEJĄCE DRZEWA LIŚCIASTE DO USUNIĘCIA
-  ISTNIEJĄCE DRZEWA IGLASTE DO USUNIĘCIA
-  GRUPY ZWARTEGO PODROSTU SAMOSIEWU DRZEW DO USUNIĘCIA
-  GRUPY KRZEWÓW DO USUNIĘCIA
-  NUMERY INWENTARYZACYJNE DRZEW I KRZEWÓW DO USUNIĘCIA

Ewa Szulc - PRACOWNIA ARCHITEKTURY KRAJOBRAZU 87-500 Wielka ul. Wapnia 3, tel. 054 234 17 92; Regon 910155006; NIP 668-002-29-71	
OBIEKT :	REWALORYZACJA ZABYTKOWEGO ZAŁOŻENIA DWORSKO - PARKOWEGO W WIELGIM
ADRES :	WIELGIE gm. Wielgie Dz.N. 179/6, 201, 202, 207
INWESTOR :	GMINA WIELGIE 87-803 Wielgie, ul. Starolejska 8
BRANŻA :	ZIELEŃ
TYTUŁ RYSUNKU :	PROJEKT GOSPODARKI SZATĄ ROŚLINNĄ FAZA 1 - selekcja sanitarna
PROJEKTANT :	mgr inż. EWA SZULC arch. krajoznawca upr. konserwatorska nr 1/80
SKALA :	1 : 500
DATA :	6 GRUDNIA 2010 R.
rys. nr :	1/4