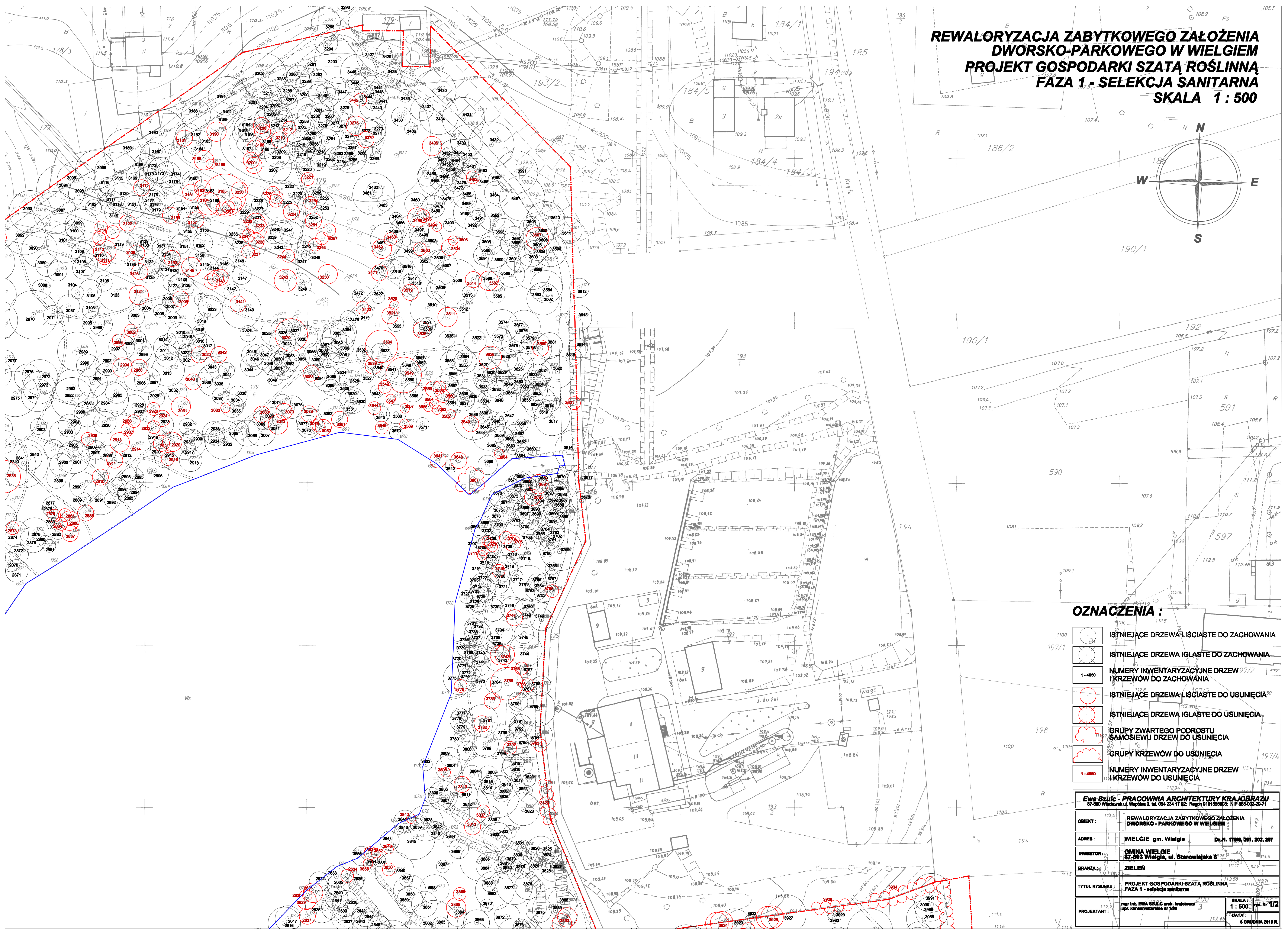
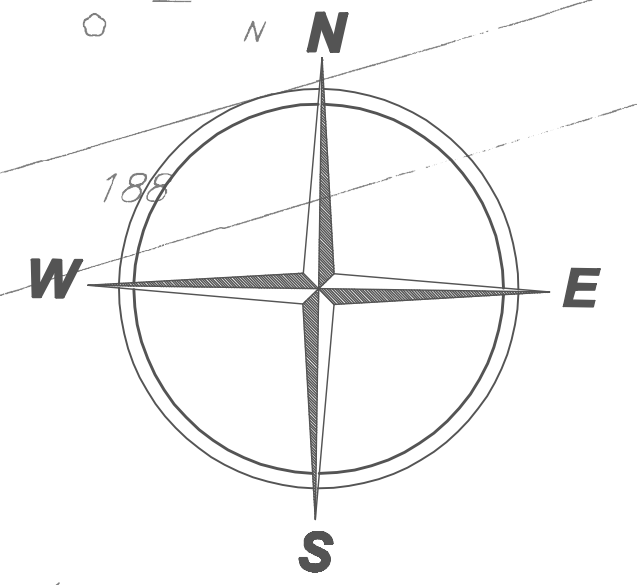
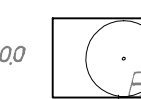
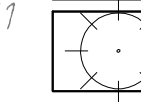
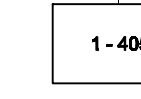



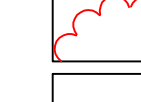



**REWALORYZACJA ZABYTKOWEGO ZAŁOŻENIA
DWORSKO-PARKOWEGO W WIELGIM
PROJEKT GOSPODARKI SZTĄ ROŚLINNĄ
FAZA 1 - SELEKCJA SANITARNA
SKALA 1 : 500**



OZNACZENIA :

-  ISTNIĄCE DRZEWA LIŚCIASTE DO ZACHOWANIA
-  ISTNIĄCE DRZEWA IGLASTE DO ZACHOWANIA
-  NUMERY INWENTARYZACYJNE DRZEW I KRZEWÓW DO ZACHOWANIA
-  ISTNIĄCE DRZEWA LIŚCIASTE DO USUNIĘCIA
-  ISTNIĄCE DRZEWA IGLASTE DO USUNIĘCIA
-  GRUPY ZWARTEGO PODROSTU SAMOSIEWJ DRZEW DO USUNIĘCIA
-  GRUPY KRZEWÓW DO USUNIĘCIA
-  NUMERY INWENTARYZACYJNE DRZEW I KRZEWÓW DO USUNIĘCIA

Ewa Szulc - PRACOWNIA ARCHITEKTURY KRAJOBRAZU 67-600 Włodawek ul. Waplna 3, tel. 054 234 17 92, Regon 9101555006, NIP 688-032-29-71	
OBIEKT :	REWALORYZACJA ZABYTKOWEGO ZAŁOŻENIA DWORSKO - PARKOWEGO W WIELGIM
ADRES :	WIELGIE gm. Wielgie Dł.N. 178/3, 201, 202, 207
INWESTOR :	GMINA WIELGIE 67-603 Wielgie, ul. Starowiejska 8
BRANŻA :	ZIELEŃ
TYTUŁ RYSUNKU :	PROJEKT GOSPODARKI SZTĄ ROŚLINNĄ FAZA 1 - selekcja sanitarna
PROJEKTANT :	mgr inż. EWA SZULC arch. krajoznawca upr. konserwatorska nr 1/98
SKALA :	1 : 500
DATA :	11.3.2010
6 GRUDNIA 2010 R.	