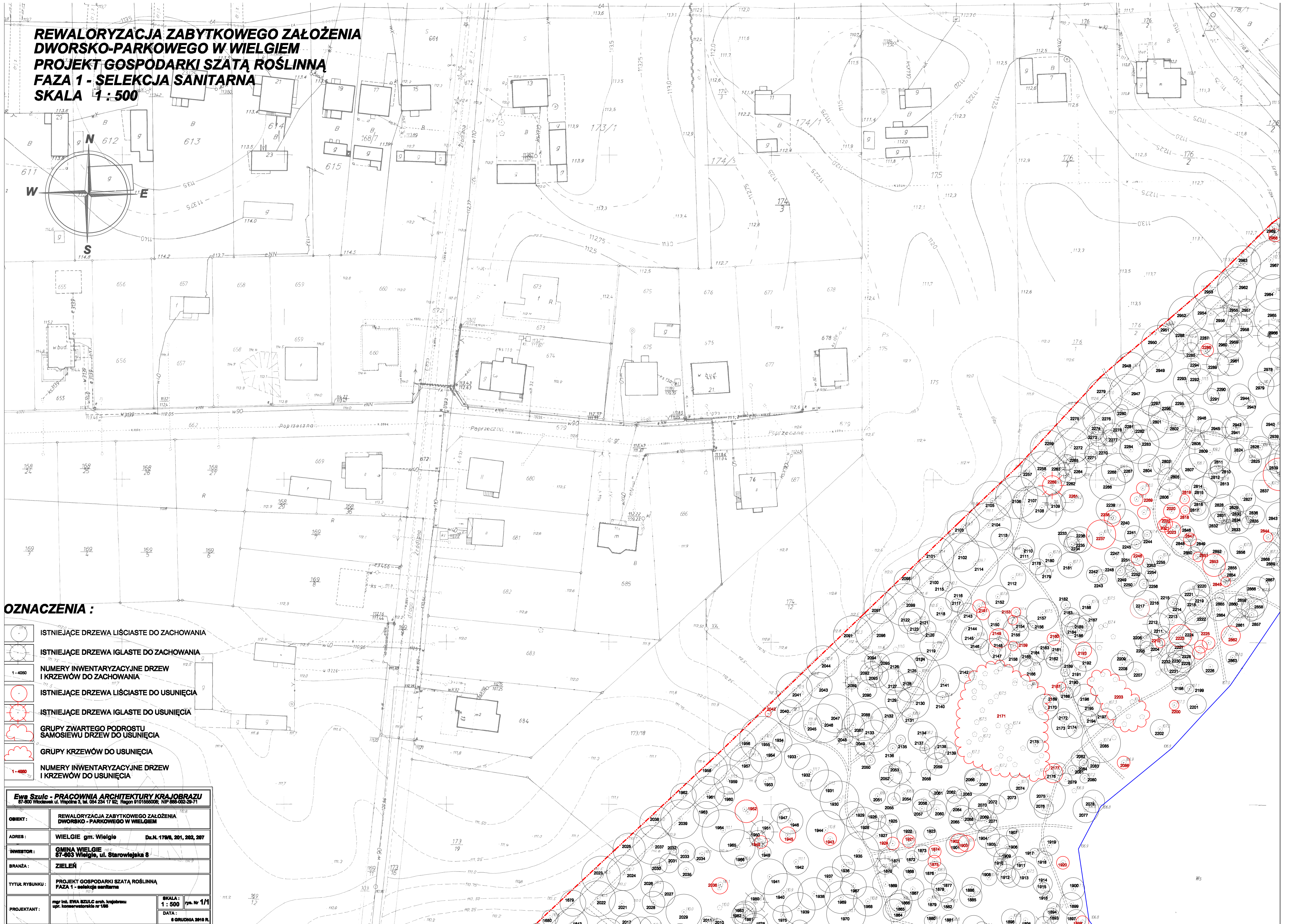
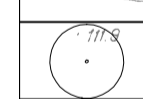
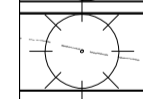
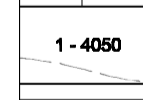
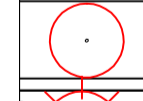


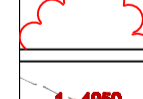



**REWALORYZACJA ZABYTKOWEGO ZAŁOŻENIA
DWORSKO-PARKOWEGO W WIELGIM
PROJEKT GOSPODARKI SZATĄ ROŚLINNĄ
FAZA 1 - SELEKCJA SANITARNA
SKALA 1 : 500**



OZNACZENIA :

-  ISTNIEJĄCE DRZEWA LIŚCIASTE DO ZACHOWANIA
-  ISTNIEJĄCE DRZEWA IGLASTE DO ZACHOWANIA
-  NUMERY INWENTARYZACYJNE DRZEW I KRZEWÓW DO ZACHOWANIA
-  ISTNIEJĄCE DRZEWA LIŚCIASTE DO USUNIĘCIA
-  ISTNIEJĄCE DRZEWA IGLASTE DO USUNIĘCIA
-  GRUPY ZWARTEGO PODROSTU SAMOSIEWU DRZEW DO USUNIĘCIA
-  GRUPY KRZEWÓW DO USUNIĘCIA
-  NUMERY INWENTARYZACYJNE DRZEW I KRZEWÓW DO USUNIĘCIA

Ewa Szulc - PRACOWNIA ARCHITECTURY KRAJOBRAZU 87-800 Wieliczka ul. Wspólna 3, tel. 054 234 17 82; Regon 910155500; NIP 998-002-29-71	
OBIEKT:	REWALORYZACJA ZABYTKOWEGO ZAŁOŻENIA DWORSKO - PARKOWEGO W WIELGIM
ADRES:	WIELGIE gm. Wielgie Dz.N. 179/6, 201, 202, 207
INWESTOR:	GMINA WIELGIE 87-603 Wielgie, ul. Starowiejska 8
BRANŻA:	ZIELEŃ
TYTUŁ RYSUNKU:	PROJEKT GOSPODARKI SZATĄ ROŚLINNĄ FAZA 1 - selekcja sanitarna
PROJEKTANT:	mgr inż. EWA SZULC arch. krajobrazu upr. konserwatorskie nr 198
SKALA:	1 : 500 ryc. Nr 1/1
DATA:	8 GRUDNIA 2010 R.